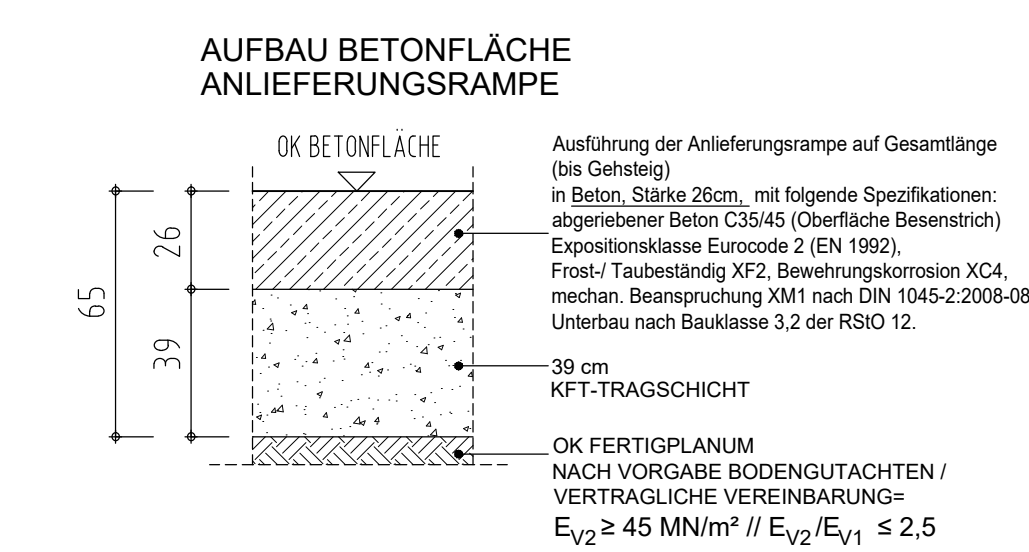
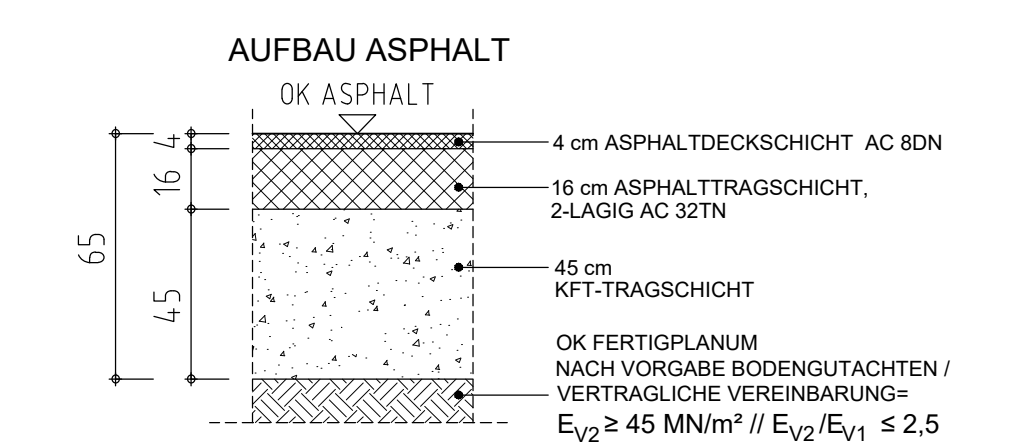
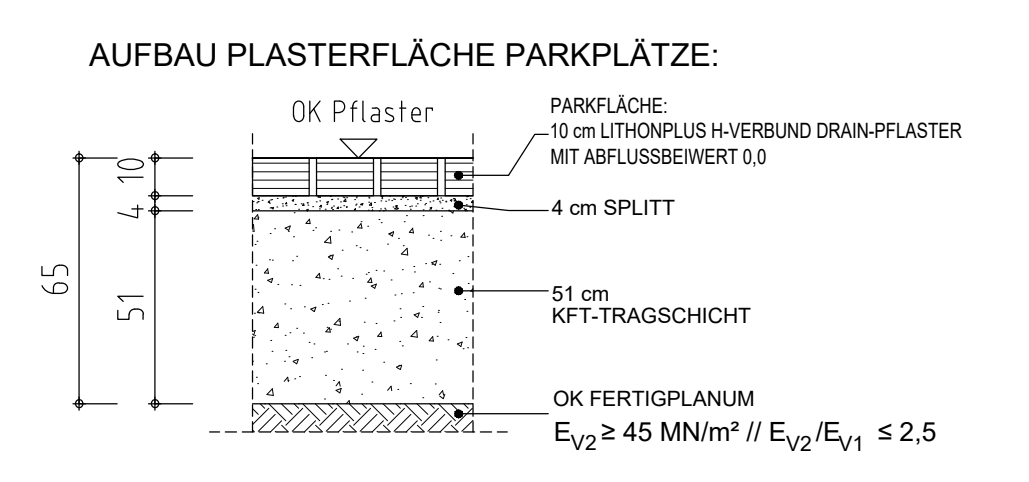
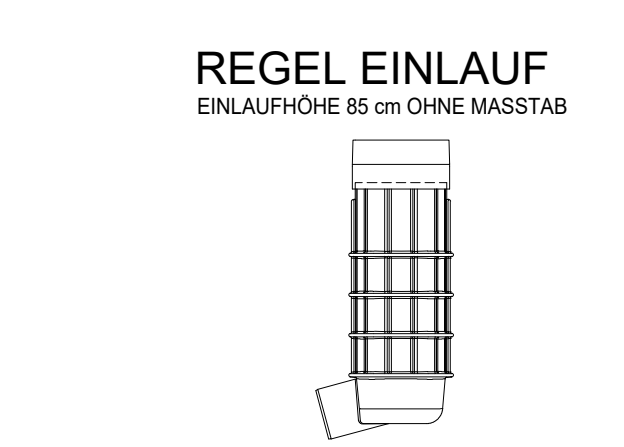
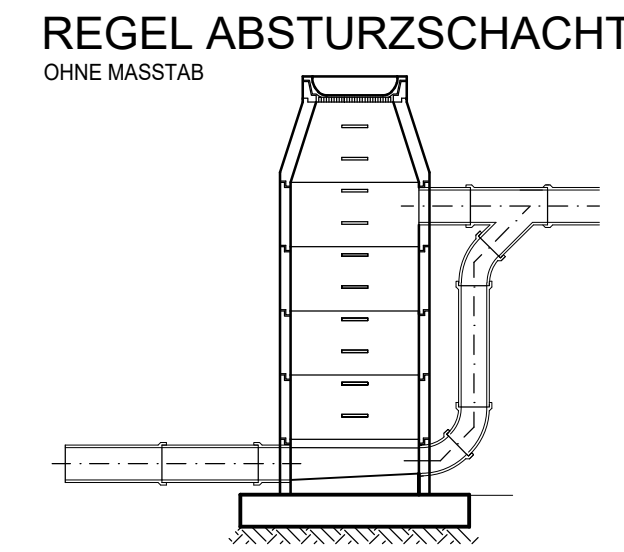




BELAGSAUFBAUTEN:
M = 1 : 20



LEGENDE

	GRUNDSTÜCKSGRENZE		FLÄCHE DER NUTZUNGSÄNDERUNG
	GRENZE NACHBAR		SCHMUTZWASSER NEU
	BAUGRENZE		VORH. SCHMUTZWASSERLEITUNG
	BESTEHENDES GEBÄUDE		MISCHWASSER
	WÄNDE BESTAND		VORH. MISCHWASSERLEITUNG
	WÄNDE ABRUCH		REGENWASSER
	WÄNDE NEU		VORH. REGENWASSER
	BEARBEITUNGSGRENZE		NENNGWEITENÄNDERUNG

EINGABEPLAN
ZUM NEUBAU EINER ALDI-FILIALE UND EINES FACHMARKTES IN 63791 KARLSTEIN AM MAIN

BAUHERR: ALDI SE & Co. KG
AM SEEGRABEN 16
63505 LANGENSELBOLD
VERTRETEN DURCH FRAU CLAUDIA ALBRECHT

BAUORT: 63791 KARLSTEIN AM MAIN
AM SPORTPLATZ / HANAUER LANDSTRASSE
FLUR-NR. 1920/27 UND 1920/28 JEWEILS TEILWEISE

BAUTEIL: AUSSENANLAGENPLAN
MIT GEBÄUDE- UND
HÖHENEINSTELLUNG

VORABZUG

VERTRETEN DURCH FRAU CLAUDIA ALBRECHT DIPL.-ING. (FH) MATTHIAS BAUNACH

IB BAUNACH & PARTNER
Ingenieur- und Architekturbüro

Ingenieurbüro Baunach & Partner mbB
Würzburger Straße 52
97284 Helmstadt
Telefon: 0 93 69 / 98 27-0
Telefax: 0 93 69 / 98 27-27
E-Mail: info@ib-baunach.de
Internet: www.ib-baunach.de

GEPRÜFT	MASSTAB	1:200	LAYOUT	EP301-A2 BC	PLAN-NUMMER		INDEX
FREIGEGERBEN	OBNR	2022086	ZEICHN.DAT.	VE200G Verm		3.01	A2
HELMSTADT AM 11.06.2023	BEARBEITET	brno	PLANGR.	0,87 m²			

DEISE ZEICHNUNG IST URHEBERRECHTLICH GESCHÜTZT UND DARF NICHT WIDERRECHTLICH VERWENDET WERDEN