

DER BEBAUUNGSPLAN-ENTWURF HAT GEM. § 2 ABS. 6
BBAUG VOM 24.8.1968 BIS 25.9.1968 ÖFFENTLICH AUSGELEGEN.

GROSSWELZHEIM, DEN 25.10.1968


(BÜRGERMEISTER)

DER GEMEINDERAT HAT DEN BEBAUUNGSPLAN VOM 26.7.1968
GEM. § 10 BBAUG AM 1.10.1968 ALS SATZUNG BESCHLOSSEN.

GROSSWELZHEIM, DEN 25.10.1968


(BÜRGERMEISTER)

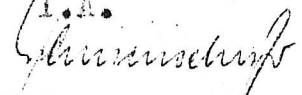
Genehmigungsvermerk des Landratsamts Alzenau i. Ufr.

Mit Auflagen genehmigt gemäß § 11 BBAUG mit Verfügung
des Landratsamtes vom 26. Febr. 1969 Nr. II/1-610.

Alzenau, den 26. 2. 1969

Landratsamt


I.A.






DER GENEHMIGTE BEBAUUNGSPLAN IST GEM. § 12 BBAUG
VOM 10.3.69 BIS 25.3.1969 ÖFFENTLICH AUSGELEGT WORDEN.
DIE GENEHMIGUNG UND AUSLEGUNG IST AM 4.3.1969
BEKANNTGEMACHT WORDEN. DAMIT IST DER PLAN GEM. § 12
BBAUG AM 26.3.1969 RECHTSVERBINDLICH GEWORDEN.

GROSSWELZHEIM, DEN 26.3.1969


BÜRGERMEISTER

ARCHITEKTUR- UND INGENIEURBÜRO
ARCHITEKT W. GOLDHAMMER
DIPL. ING. ANTON SCHMITT
ASCHAFFENBURG - ERBSENGASSE 9 - TEL. 22603

PROJEKT		T.E.K.T.U.R	NR. 1
BEBAUUNGSPLAN DER GEMEINDE			
GROSSWELZHEIM LKR. ALZENAU			
FÜR DAS GEBIET "NORDÖSTLICHES			
BAUGEBIET - AUF DIE LANDSTRASSE"			
GEAND.		15.7.1968	
26.7.68		13.9.1968	
		2.3.1967	
		13.6.1968	
		19.7.1968	
GEZ.	GES.	DATUM	
		1.2.1968	



Überholt siehe Bebauungsplan v. 26.2.67.


DER BEBAUUNGSPLAN-ENTWURF HAT GEM. § 2 ABS. 6
BBAUG VOM 9. SEPT. 64 BIS 3. OKT. 1964 ÖFFENTLICH AUSGELEGEN.

GROSSWELZHEIM, DEN 5. OKT. 1964


(BÜRGERMEISTER)


DER GEMEINDERAT HAT DEN BEBAUUNGSPLAN VOM 11.2.1966
GEM. § 10 BBAUG AM 3. OKT. 1964 ALS SATZUNG BESCHLOSSEN.

GROSSWELZHEIM, DEN 28. OKT. 1964


(BÜRGERMEISTER)

Genehmigungsvermerk des Landratsamtes Alzenau i. UFr.:

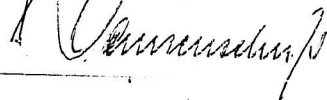
Mit Auflagen genehmigt gemäß § 11 BBauG mit Verfügung
des Landratsamtes vom 5. April 1968 Nr. II/1 - 610.



Alzenau, 24. April 1968

Landratsamt

I.A.



DER GENEHMIGTE BEBAUUNGSPLAN IST GEM. § 12 BBAUG
VOM 17. MAI 1968 BIS 1. JUNI 1968 ÖFFENTLICH AUSGELEGT WORDEN.
DIE GENEHMIGUNG UND AUSLEGUNG IST AM 3. MAI 1968
BEKANNTGEMACHT WORDEN. DAMIT IST DER PLAN GEM. § 12
BBAUG AM 3. MAI 1968 RECHTSVERBINDLICH GEWORDEN.

GROSSWELZHEIM, DEN 4. JUNI 1968


(BÜRGERMEISTER)

ARCHITEKTUR- UND INGENIEURBÜRO
ARCHITEKT W. GOLDHAMMER
DIPL. ING. ANTON SCHMITT
ASCHAFFENBURG - ERBSENGASSE 9 - TEL. 22603

PROJEKT

BEBAUUNGSPLAN DER GEMEINDE
GROSSWELZHEIM LKR. ALZENAU
FÜR DAS GEBIET "NORDÖSTLICHES
BAUGEBIET - AUF DIE LANDSTRASSE"

NR. 1

MASSTAB

1 : 1 000

GEÄND.

15.7.1966

13.9.1966

GEZ.



GES.



DATUM

11.2.1966